



Querida Família



Estamos passando por um momento delicado, o qual envolve a saúde de todos, sem exceção.

Por isso, a contribuição de cada um é muito importante para que voltemos às nossas atividades normais na escola.

Tendo em vista que os estudantes ficarão em casa por um certo tempo, elaboramos algumas sugestões para inspirá-los na nova rotina.

Entendemos que manter uma rotina criativa ajudará, e muito, no retorno das atividades em sala de aula posteriormente.

Vamos juntos embarcar nessa aventura?





Sumário

Ciências 4

Língua Inglesa 9



7.º ano Ciências

PLANTAS COM SEMENTES

Olá, querido(a) aluno(a)! Hoje estudaremos as plantas com sementes, que estão divididas em dois grupos para facilitar o nosso aprendizado. São eles: gimnospermas e angiospermas. Para entender melhor isso tudo, faça a leitura das páginas 41 a 45 de seu livro. Em seguida, faça um mapa mental em seu caderno, diferenciando os dois modelos de plantas com sementes.

Vamos aprofundar mais o nosso estudo?

1) Leia as afirmações abaixo:

- I) As sementes dessas plantas se formam por meio do processo de fecundação, no qual, os gametas masculino e feminino se unem e, a partir disso, é desenvolvido um embrião.
- II) As angiospermas apresentam alternância de gerações em seu ciclo de vida.
- III) As angiospermas correspondem ao grupo de plantas com maior biodiversidade do mundo.

Agora, assinale a alternativa correta:

- a) Somente I é verdadeira.
- b) Somente I e III são verdadeiras.
- c) Somente II e III são verdadeiras.
- d) Somente III é verdadeira.

2) Leia as afirmações abaixo.

- I) As flores não fazem parte da reprodução das angiospermas.
- II) A polinização é o processo de transporte da semente até a parte masculina da flor.
- III) As cores e perfumes das flores são provenientes dos sais colocadas nelas.

Agora, assinale a alternativa correta:

- a) Somente I e II estão corretas.
- b) Somente II e III estão corretas.
- c) I, II e III estão corretas.
- d) Nenhuma alternativa é correta.

Ciências

3) Pesquise quais são os principais 10 tipos de plantas do seu estado e em seguida construa uma tabela classificando-os da seguinte maneira.

	Planta pesquisada	Tipo (com ou sem semente)	Classificação	Região predominante no estado
	Ex: Araucária	Planta com semente	Gimnosperma	Predominante em todo o estado do Paraná.
1.				
2.				
3.				
4.				
5.				
6.				
7.				
8.				
9.				
10.				

GABARITO

Queridos alunos(as), segue o gabarito das atividades de hoje.

- 1) Resposta B.
- 2) Resposta D.
- 3) Pesquisa realizada pelo aluno.



Língua Inglesa

Hello, dear student! How are you doing? We hope you're fine.

Today we'll learn about some occupations and professions, and how we can call them in English.

And how about you? Do you already know about what you want to do as a professional? What have you already done for it?

Let's study and think about these questions.

Língua Inglesa

Saber todas as profissões em inglês irá te ajudar muito a aumentar o seu vocabulário, a compreender na conversação e também te ajudar na sua apresentação pessoal no momento em que você estiver em busca de um emprego.

As profissões (*occupations*) são muitas e, quando começamos a aprender o idioma inglês, essa é uma das coisas mais importantes a se estudar. Precisamos saber como nos descrever e explicar o que fazemos.

Se você for fazer um intercâmbio ou participar de um *chat* com um nativo, essa será uma das principais perguntas que você receberá.

Existem algumas regras para dizer a alguém sua ocupação ou profissão e você terá a oportunidade de aprender sobre isso aqui. Iremos te mostrar algumas das profissões mais comuns, algumas dicas importantes e também algumas atividades para treinar.

Vamos lá, então?

Regras importantes no uso de profissões em inglês

Como em qualquer conteúdo de inglês, assim como no português, há algumas regras de gramática que você precisa respeitar ao criar suas frases, principalmente quando falamos em profissões.

Uma regra que você já pode ir praticando é quanto ao uso do artigo “a” ou “an”, que significa “um/uma”. O uso desses artigos é obrigatório, mas quando usar cada um deles?

Comparando com o nosso português, você já pode notar que sempre falamos da seguinte maneira: Ela é cozinheira. No entanto, no inglês é necessário incluir o “a” ou “an” na oração. Então a mesma frase ficaria da seguinte maneira: *She is a cook.*

Nessa frase, você pode notar que utilizamos o artigo “a”. Em outros casos, usaremos o artigo “an”. Veja só esse exemplo: Ele é engenheiro – *He is an engineer.*

A regra do “an” é basicamente utilizada quando a palavra a que nos referimos começa com uma vogal. E isso não é somente quando falamos apenas em profissões em inglês. É uma regra geral do vocabulário inglês, ou seja, para objetos, alimentos e animais.

Vale ressaltar que a regra do “a” ou “an” não se aplica quando as palavras estão no plural. Veja alguns exemplos práticos:

- His father and his aunt are engineers. (Seu pai e sua tia são engenheiros.)
- They are teachers. (Eles são professores.)
- My friends are dentists. (Meus amigos são dentistas.)

Língua Inglesa

Regra do sufixo “ER”

Agora vamos à segunda regra que você nunca deverá se esquecer. Na maioria das vezes em que vamos nos referir a uma profissão, acrescentamos o sufixo “er” no final do verbo, a exemplo de: **driver** (motorista), **teacher** (professor) e **painter** (pintor).

Você irá perceber, na lista de profissões a seguir, que há várias exceções que não pedem o sufixo, como no caso de “veterinarian” que em português é “veterinário”.

Você pode perceber que a mesma coisa acontece no português. Não são todas as profissões que terminam com “r”, como professor, lenhador, escritor, pintor, etc.

Como responder e descrever uma profissão em inglês?

E quando chega a hora que alguém quer saber o que você faz ou quando você quer saber o que a pessoa faz? Na verdade, existem frases prontas para isso, mas você precisa ter cuidado mesmo é ao respondê-las.

Veja abaixo algumas perguntas clássicas, quando queremos saber com o que a pessoa trabalha.

What’s your job? – Qual é seu trabalho? (informal)

What do you do? – O que você faz? (informal)

What’s your profession? – Qual é a sua profissão?

What do you do for living? – O que você faz para viver?

What’s your occupation? – Qual é a sua ocupação?

Língua Inglesa

Todas essas perguntas podem ser utilizadas para saber com o que a pessoa trabalha. Mas deve-se ter muita atenção ao responder a essas perguntas, por exemplo, “What’s your profession?”.

Algumas pessoas já de imediato podem responder iniciando a frase com: My profession is... Essa construção de frase para esse tipo de pergunta está errada. O ideal é sempre responder utilizando o verbo *to be*. Então, nesse caso, a resposta correta seria “I’m a writer”, ou também podemos dizer “I work as a writer”.

Resumindo, para responder e descrever sua profissão, você precisa basicamente utilizar o verbo *to be* + o artigo indefinido “a” ou “an”.

Cargos e hierarquia

Outra coisa interessante que vale a pena você saber é a hierarquia dos cargos. Dessa maneira, você pode se direcionar melhor a um cargo de acordo com a hierarquia. Veja abaixo:

- Manager – Gerente
- Coordinator – Coordenador
- Supervisor – Supervisor
- Analyst – Analista
- Assistant – Assistente

Lingua Inglesa

Agora, seguindo esses exemplos, você pode identificar melhor alguns cargos executivos. Veja só:

Office assistant – Assistente de escritório

Sales manager – Gerente de vendas

Financial analyst – Analista financeiro

Maintenance supervisor – Supervisor de manutenção

Project coordinator – Coordenador de projetos

Disponível em: <<http://benditoingles.com.br/profissoes-em-ingles>>. Acesso em: 17 jun. 2020.



A seguir você encontra uma lista com algumas das inúmeras profissões em inglês. Esta é uma lista apenas para “aquecimento”. Então, você deverá pesquisar e anotar em seu caderno o máximo possível de outras profissões em Inglês.

Vamos lá?

Lingua Inglesa



- **Accountant – Contador**
- **Actor /Actress – Ator / Atriz**
- **Architect – Arquiteto**
- **Baker – Padeiro**
- **Bricklayer – Pedreiro**
- **Bus driver – Motorista de ônibus**
- **Carpenter – Carpinteiro**
- **Chef/Cook – Chefe/Cozinheiro**
- **Cleaner – Faxineiro**
- **Dentist – Dentista**
- **Designer – Designer**
- **Doctor – Médico**
- **Electrician – Eletricista**
- **Engineer – Engenheiro**
- **Factory worker – Operário**
- **Farmer – Fazendeiro**
- **Fireman/Fire fighter – Bombeiro**
- **Fisherman – Pescador**
- **Gardener – Jardineiro**
- **Hairdresser – Cabelereiro**
- **Lawyer – Advogado**
- **Lifeguard – Salva-vidas**
- **Mechanic – Mecânico**
- **Nurse – Enfermeiro(a)**
- **Painter – Pintor**
- **Photographer – Fotógrafo**
- **Policeman/Policewoman – Policial**
- **Postman – Carteiro**
- **Receptionist – Recepcionista**
- **Scientist – Cientista**
- **Shop assistant – Vendedor**
- **Soldier – Soldado**
- **Taxi driver – Taxista**
- **Teacher – Professor**
- **Veterinary doctor (Vet) – Veterinário**

Disponível em: <<https://ingleswinner.com/blog/professions-occupations-profissoes-ocupacoes-em-ingles/>>. Acesso em: 17 jun. 2020.

Professions & Jobs



Engineer



Farmer



Deliveryman



Traffic Guard



Nurse



Fireman/Fire fighter



Doctor



Chef/Cook



Businessman



Policeman



Photographer



Teacher

Disponível em: <<https://ingleswinner.com/blog/professions-occupations-profissoes-ocupacoes-em-ingles/>>. Acesso em: 17 jun. 2020.

Língua Inglesa



























E você, qual profissão deseja ter? O que tem feito para alcançar esse objetivo?

Pesquise sobre essa profissão e escreva em seu cadernos alguns passos que você julga necessários para ser um(a) profissional de sucesso.

Agora, para complementarmos nosso aprendizado, faça as atividades que seguem. Você poderá, ao mesmo tempo, divertir-se e aprender.

JOBS ALPHABET

Write the
correct number
in the square

				
				
				
				
				
	<p>1-hairdresser, 2-vet, 3-lawyer, 4-artist, 5-zookeeper, 6-baker, 7-nurse, 8-office worker, 9-dentist, 10-karate boy, 11-umpire, 12-carpenter, 13-runner, 14-waiter, 15-soldier, 16-ice cream maker, 17-farmer, 18-jeweler, 19-electrician, 20-musician, 21-quarterback, 22-taxi driver, 23-x-ray technician, 24-pilot, 25-gardener, 26-yoga instructor</p>			



Disponível em: <<https://atividadespedagogicas.net/2018/06/atividades-sobre-profissoes-em-ingles.html>>. Acesso em: 17 jun. 2020.

Crossword

1



2



3




4



5



6



Disponível em: <<https://atividadespedagogicas.net/2018/06/atividades-sobre-profissoes-em-ingles.html>>. Acesso em: 17 jun. 2020.

Jobs & occupations

VARREDOR (DE RUA) 8

DENTISTA 11

GARÇOM 16

BOMBEIRO 18

DETETIVE 7

ENFERMEIRA 18

PILOTO 15

CANTOR 10

PROFESSOR 13

MÉDICO (DOCTOR) 1

DANÇA RINA 3

VETERINÁRIO 9

DONA DE CASA 14

ARTISTA 2

POLICIAL 17

CABELEIREIRO 19

CARPINTEIRO 5

COZINHEIRO 2




Disponível em: <<https://atividadespedagogicas.net/2018/06/atividades-sobre-profissoes-em-ingles.html>>. Acesso em: 17 jun. 2020.

Lingua Inglesa

That's all for today!

On the next week, we'll study another subject and we'll have another text to read and learn about the theme it brings.

See you soon!!



Que bom ter a sua companhia nesta grande
viagem do conhecimento.

Por hoje é só! Veja o que vamos estudar
na segunda-feira!

- História

Bom fim de semana e até lá!

Am²

