

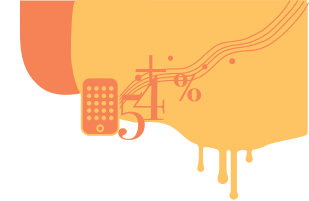


educação financeira

#dia2

7º ano - semana 5

Empreendedorismo



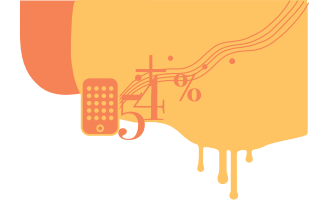
Recapitulando ...

Na semana passada, a sua tarefa foi pensar em algumas ações utilizando o CANVAS.



Como aconteceu? Ficaram definidas essas ações?

Se o seu projeto ainda precisa de mais um tempo para “amadurecer” as ideias, não tem problema. Nosso próximo passo poderá ajudar a bater o martelo e colocar ele em prática.



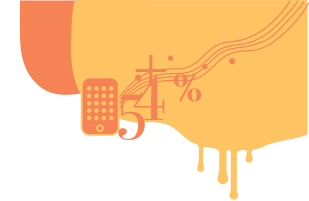
1º passo de hoje

Uma das fases importantes na elaboração de um projeto é fazer uma coleta de dados por meio de uma pesquisa com um número x de pessoas.

Para refletir:

O que os nossos entrevistados acham do nosso projeto e como eles podem colaborar?

Vamos elaborar esse formulário?



Como elaborar esse formulário

Um questionário de opinião é necessário que ele seja de forma anônima. Para que a pessoa se sinta confortável em dizer o que ela está achando ou não da sua ideia. E lembre-se! Não leve para o lado pessoal. É importante ter um olhar atento para sugestões positivas e também para as negativas.

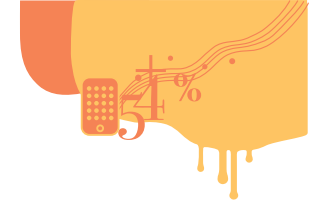


E, para criar esse questionário, iremos utilizar o Google Forms. Ele é superprático de criar e basta ter uma conta do Gmail.

Dicas e orientações para dar início no seu questionário de opinião

<https://pluga.co/blog/tutoriais/google-forms-como-usar/>





Feito toda coleta de dados, chegou a hora de ler todas as respostas e analisar uma por uma.



PERGUNTA?

Após essa análise em equipe, o seu CANVAS terá alguma alteração?